

Документ подписан простой электронной подписью

Информация о владельце:

ФИО: Худин Александр Николаевич

Должность: Ректор

Дата подписания: 08.01.2021 15:15:14

Уникальный программный ключ:

08303ad8de1c60b987361de7085acb509ac3da143f415362ffa0ee57e73a19

Министерство образования и науки Российской Федерации
Федеральное государственное бюджетное образовательное учреждение
высшего образования

«Курский государственный университет»

Колледж коммерции, технологий и сервиса

МЕТОДИЧЕСКИЕ УКАЗАНИЯ ПО ВЫПОЛНЕНИЮ КУРСОВОЙ РАБОТЫ

**по ПМ.01 Организация и управление торгово-сбытовой деятельностью,
МДК 01.01 Организация коммерческой деятельности**

Специальность

38.02.04 Коммерция (по отраслям)

(базовая подготовка)




Курск 2017

Методические указания по выполнению курсовой работы разработаны в соответствии с Положением об организации выполнения и защиты курсовой работы (проекта) (протокол ученого совета КГУ от 31 .08.2015 № 1)

Автор составитель:

преподаватель

(должность, ученая степень и ученое звание)



(подпись)

С.А.Изварина

(инициалы, фамилия)

Методические указания по выполнению курсовой работы рассмотрены на заседании ПЦК юриспруденции, экономики и управления (протокол от 30.08.2017 № 1)

Председатель ПЦК


(подпись)

О.И.Кондратенко

(инициалы, фамилия)

СОДЕРЖАНИЕ

1. Общие положения	4
2. Характеристика структурных элементов курсовой работы	7
3. Методические рекомендации по оформлению текста курсовой работы	13
4. Критерии оценки курсовой работы	21
5. Список рекомендуемых источников	22

Приложения

1. ОБЩИЕ ПОЛОЖЕНИЯ

Методические рекомендации по выполнению курсовой работы по специальности 38.02.04 Коммерция (по отраслям) составлены в соответствии с требованиями ФГОС в части требований к минимуму содержания и уровню подготовки выпускников образовательных учреждений среднего профессионального образования.

Целями курсовой работы являются:

- более глубокое овладение знаниями;
- формирование умений осуществлять поиск, обобщать, анализировать необходимую информацию;
- привитие интереса к исследовательской деятельности;
- формирование умений самостоятельной работы;
- овладение умениями последовательного обоснованного изложения своих мыслей;
- выработка умений анализировать сложные явления.

Выполнение курсовой работы направлено на приобретение обучающимися практического опыта по систематизации полученных знаний и практических умений, формированию профессиональных (ПК) и общих компетенций (ОК):

Код компетенции по ФГОС	Перечень компетенций
Общие компетенции	
ОК 1.	Понимать сущность и социальную значимость своей будущей профессии, проявлять к ней устойчивый интерес.
ОК 2.	Организовывать собственную деятельность, выбирать типовые методы и способы выполнения профессиональных задач, оценивать их эффективность и качество.
ОК 3.	Принимать решения в стандартных и нестандартных ситуациях и нести за них ответственность.
ОК 4.	Осуществлять поиск и использование информации, необходимой для эффективного выполнения профессиональных задач, профессионального и личностного развития.
ОК 6.	Работать в коллективе и в команде, эффективно общаться с коллегами, руководством, потребителями.

ОК 7.	Самостоятельно определять задачи профессионального и личностного развития, заниматься самообразованием, осознанно планировать повышение квалификации.
ОК 12.	Соблюдать действующее законодательство и обязательные требования нормативных документов, а также требования стандартов, технических условий.
Профессиональные компетенции	
ПК 1.1.	Участвовать в установлении контактов с деловыми партнерами, заключать договора и контролировать их выполнение, предъявлять претензии и санкции.
ПК 1.2.	На своем участке работы управлять товарными запасами и потоками, организовывать работу на складе, размещать товарные запасы на хранение.
ПК 1.3.	Принимать товары по количеству и качеству.
ПК 1.4.	Идентифицировать вид, класс и тип организаций розничной и оптовой торговли.
ПК 1.5.	Оказывать основные и дополнительные услуги оптовой и розничной торговли.
ПК 1.6.	Участвовать в работе по подготовке организации к добровольной сертификации услуг.
ПК 1.7.	Применять в коммерческой деятельности методы, средства и приемы менеджмента, делового и управленческого общения.
ПК 1.8.	Использовать основные методы и приемы статистики для решения практических задач коммерческой деятельности, определять статистические величины, показатели вариации и индексы.
ПК 1.9.	Применять логистические системы, а также приемы и методы закупочной и коммерческой логистики, обеспечивающие рациональное перемещение материальных потоков.
ПК 1.10.	Эксплуатировать торгово-технологическое оборудование.

Изложение материала курсовой работы должно носить проблемный характер.

Кроме того, при написании курсовой работы следует активно использовать региональный компонент, привлекая для сравнения и анализа официальные материалы, публикуемые Курским областным комитетом потребительского рынка и малого предпринимательства, Курской торгово-промышленной палатой, Роспотребнадзором Курской области.

Общими требованиями к курсовой работе являются:

- целевая направленность;
- четкость построения;
- логическая последовательность изложения материала;
- убедительность аргументов;

- краткость и четкость формулировок;
- конкретность изложения результатов работы;
- доказательность выводов и обоснованность рекомендаций;
- грамотность оформления.

2. ХАРАКТЕРИСТИКА СТРУКТУРНЫХ ЭЛЕМЕНТОВ КУРСОВОЙ РАБОТЫ

Курсовая работа должна содержать следующие обязательные составные части:

- 1) Заявление (Приложение 2)
- 2) Задание (Приложение 3)
- 3) Титульный лист (Приложение 4)
- 4) Содержание (Приложение 5)
- 5) Введение
- 6) Основная часть (2 раздела)
- 7) Заключение
- 8) Список использованных источников
- 9) Приложения (бланки документов)

Таблица 1- Структура и объём курсовой работы

Наименование разделов	Объем в страницах
Введение	2-3
Теоретическая часть (1 раздел)	9-10
Практическая часть (2 раздел)	13-15
Заключение	2-3
Список использованных источников	не менее 20 источников
Итого	30-35
Приложения	в соответствии с темой

Введение

Во введении обучающийся обязательно должен обосновать **актуальность избранной темы курсовой работы**. Для этого следует показать суть проблемной ситуации, с которой сталкиваются предприятия в условиях форми-

рования рыночной экономики, из чего будет видна важность темы курсового исследования. При этом можно использовать региональный компонент, материалы периодической печати и научных дискуссий. Например, для характеристики актуальности темы можно использовать следующую фразу: «Этими обстоятельствами обусловлен выбор темы курсовой работы».

Затем определяется **цель работы** с ее расчленением на комплекс взаимосвязанных **задач**, подлежащих решению в процессе выполнения курсовой работы. При этом можно использовать следующие фразы: «Цель курсовой работы состоит в обобщении теоретических вопросов... и разработке плановых показателей..., обеспечивающих эффективное функционирование предприятия в условиях рыночной экономики. В соответствии с поставленной целью были определены следующие задачи:

- изучить теоретические и методические основы...
- выявить роль и место ... в процессе товародвижения
- определить факторы, влияющие на величину...
- провести анализ показателей хозяйственно-финансовой деятельности предприятия...
- охарактеризовать методические подходы к формированию...
- сформулировать выводы по ...
- разработать рекомендации по ... и определить направления повышения эффективности деятельности конкретного предприятия»

Таким образом, цели курсовой работы обычно перечисляются (изучить ..., описать..., установить..., выяснить... и т.д.).

Далее во введении **формулируются объект и предмет исследования**. Объектом исследования является конкретное предприятие, а предмет исследования определяется в названии темы курсовой работы.

Затем определяется **информационная база курсового исследования**, которая объединяет уставные материалы предприятия, сопроводительные документы, нормативно-технические документы на товары.

Далее указываются **использованные** студентом **методы исследования**. Например: «В процесс выполнения курсовой работы для решения поставленных вопросов применены различные приемы и методы исследований: монографический, логический, статистический, аналитический, сравнительный, измерительный и т.д.».

Заключительным элементом введения может быть **краткая характеристика структуры работы**. Например: «Курсовая работа содержит введение, 2 раздела, заключение, список использованных источников в количестве..., приложения в количестве..... Работа выполнена на ... страницах печатного текста».

Основная часть курсовой работы

Курсовая работа должна содержать 2 раздела, каждый из которых в свою очередь делится на подразделы.

Раздел 1 работы носит общетеоретический характер и представляет собой обзор и оценку литературных источников по теме работы (законодательные и нормативные акты, официальные документы, монографии, статьи, учебные пособия). Следует делать обязательные ссылки на источник информации, указывая в конце цитаты в квадратных скобках номер источника литературы и той страницы, на которой содержится цитируемая фраза.

Раздел 1 может характеризовать показатели, используемые для коммерческого исследования и экономического анализа.

Раздел 2 работы носит практический, проектный, расчетно-конструктивный характер. Первый подраздел посвящается организационно-экономической характеристике объекта исследования - местоположение, отрасль, организационно-правовая форма, состав учредителей, виды деятельности, финансово-экономические показатели за два периода и др. В работе основное внимание уделяется изучению показателей, относящихся к теме исследования.

Во втором разделе должны описываться результаты проведенного исследования и возможные направления повышения экономической эффективности работы предприятия.

Именно разработка таких предложений и рекомендаций будет свидетельствовать о практической значимости курсовой работы.

Обязательным для курсовой работы является логическая взаимосвязь между разделами и последовательное развитие основной темы на протяжении всей работы.

Заключение

В этой части работы обучающийся должен показать, как выполнены те цели и задачи, которые поставлены перед курсовой работой во введении.

В заключении логически последовательно излагаются выводы и предложения, к которым пришел обучающийся в результате курсового исследования. Они должны быть краткими и четкими, дающими полное представление о содержании, значимости, обоснованности и эффективности разработок.

Выводы и предложения пишутся в виде тезисов, по пунктам, и должны отражать основные выводы по теории вопроса, по проведенному анализу результатов деятельности предприятия, а также по всем предлагаемым направлениям ее совершенствования. Таким образом, в заключении формулируются краткие выводы по каждому из разделов курсовой работы.

Список использованных источников

Библиографический список - это элемент библиографического аппарата, который содержит библиографические описания использованных источников и помещается после заключения. Такой список составляет одну из частей курсовой работы и отражает самостоятельную творческую работу студента.

Этот список необходим для подтверждения правильности теоретических и практических выводов и предложений студента, целесообразности выбора использованных в курсовой работе методов экономического исследования. В список литературы должны быть включены только те источники информации, которые были непосредственно использованы студентом и на которые имеются ссылки в тексте курсовой работы.

Список использованных источников в курсовой работе необходимо приводить в алфавитном порядке. При этом по каждому источнику отражаются фамилия и инициалы автора, полный заголовок книги или статьи, место издания, наименование издательства, год издания и нумерации страниц.

Рекомендации по оформлению списка использованных источников

В описании книги должны входить:

- фамилия и инициалы автора;
- полное название книги (с подзаголовками, которые могут идти после запятой, после двоеточия, в скобках и т.п.);
- после косой черты- данные о переводчике (если это перевод с иностранного языка) или о редакторе (если книга написана коллективом авторов);
- после тире- название города, в котором издана книга;
- после двоеточия - название издательства, которое ее выпустило;
- после запятой - год издания;
- после точки и тире - количество страниц.

Например:

Бланк И.А. Управление торговым предприятием.- М.: Ассоциация авторов и издателей ТАНДЕМ. Издательство ЭКСМОС, 2014.- 416 с.

Экономическая теория: Учебник. 2-е изд. перераб. И доп. / Н.И. Базылев, А.В. Бондарь, С. П. Гурко и др.; Под ред. Н. И. Базылева, С.П. Гурко.- Мн.: БГЭУ, 2015.-550 с.

При использовании статьи из газеты или журнала следует:

- указать фамилию и инициалы автора (авторов);

- указать полное наименование статьи;
- после двойной косой черты указать наименование журнала или газеты;
- после точки и тире указать год издания;
- после точки и тире указать номер журнала или календарную дату издания газеты;
- после точки и тире указать номер страницы, на которой помещена используемая статья.

Например:

Воробьев С. Н. Результаты работы обнадеживают. // Курская правда. – 2015. – 30 сентября. – С.4

Саркисянц А. Проблема мировой задолженности и России. // Банковское дело. – 2017. - № 6. – С.22-29

Список использованных источников должен составляться единообразно, нумерация делается сплошной от первого до последнего названия.

Приложения

В курсовой работе обязательно должны быть приложения. Они содержат справочный материал, служащий исходной базой для расчетов и вычислений.

В приложении следует относить вспомогательный материал, который при включении в основную часть работы загромождает текст.

Каждое приложение должно начинаться с нового листа (страницы) с указанием в правом верхнем углу слова «Приложение» и номера арабскими цифрами и иметь тематический заголовок.

В тексте на все приложения даются ссылки.

3.МЕТОДИЧЕСКИЕ РЕКОМЕНДАЦИИ ПО ОФОРМЛЕНИЮ ТЕКСТА КУРСОВОЙ РАБОТЫ

Текст работы излагается на компьютере на стандартных листах формата А4 (210 х 297 мм) без рамки. По всем четырем сторонам листа оставляются поля: с левой стороны – 30 мм, с правой – 10 мм, сверху – 20 мм, снизу – 20 мм. Абзац – 1,25 см.

Односторонняя печать текста на компьютере, междустрочный интервал – 1,5, шрифт Times New Roman (размер основного текста – 14 пт, размер шрифта сносок, таблиц, приложений – 12 пт).

Выравнивание текста - по ширине, без отступов.

Автоматическая расстановка переносов.

Каждая структурная часть курсовой работы оформляется с новой страницы. Наименования структурных частей в тексте курсовой работы («СОДЕРЖАНИЕ», «ВВЕДЕНИЕ», «ЗАКЛЮЧЕНИЕ», «СПИСОК ИСПОЛЬЗОВАННЫХ ИСТОЧНИКОВ») печатаются прописными (заглавными) по центру строки, без подчеркивания. Точка в конце наименования не ставится.

Расстояние между заголовком и текстом составляет 2 интервала, а между заголовками раздела и подраздела - 1 интервал.

Перенос слов в заголовках глав и подпунктов не допускается.

Основную часть курсовой работы следует делить на разделы, подразделы.

Разделы, подразделы следует нумеровать арабскими цифрами и записывать с абзацного отступа.

Разделы должны иметь порядковую нумерацию в пределах всего текста.

Номер подраздела включает номер раздела и порядковый номер подраздела разделенные точкой.

Пример – 1.1, 1.2, 1.3 и т.д.

После номера раздела, подраздела в тексте точку не ставят.

Заголовки разделов (размер шрифта 16 пт), подразделов (размер шрифта 14 пт) печатаются с абзацного отступа с прописной буквы без точки в конце, не подчеркивая.

Если заголовок состоит из двух предложений, их разделяют точкой.

Каждый раздел начинается с новой страницы, а начало каждого подраздела пишется на той же странице, что и предыдущий подраздел, при условии, что на этой странице размещается после заголовка не менее 3-х строк текста.

Нумерация страниц работы должна быть сквозной, в нижней части листа, по центру арабскими цифрами.

Титульный лист включается в общую нумерацию страниц, но номер страницы на титульном листе не проставляется. Нумерация начинается с «СОДЕРЖАНИЯ» (т.е. со страницы 2).

Не принято писать в работе «я думаю», «я предлагаю» и т.п. Излагать материал рекомендуется от первого лица множественного числа («по нашему мнению»).

Внутри подразделов могут быть приведены перечисления.

Перед каждым элементом перечисления следует ставить дефис. При необходимости ссылки в тексте курсовой работы на один из элементов перечисления вместо дефиса ставятся строчные буквы в порядке русского алфавита, начиная с буквы а (за исключением букв ё, з, й, о, ч, ь, ы, ь).

В курсовой работе используются, как правило, ссылки в квадратных скобках, арабской цифрой, которые содержат указание на порядковый номер источника в перечне использованных источников и номер страницы, например: [23, с.50], [23, с.50-53].

Ссылки на иллюстрации, таблицы, формулы, уравнения, приложения следует указывать их порядковым номером, например: «...в подпунктах 2.2.», «...на рисунке 8», «в приложении 9» и т.п.

К иллюстративному материалу относятся: диаграммы, графики, схемы, фото и т.п., которые называются рисунками.

На рисунки, расположенные в основной части курсовой работы, делается обязательная ссылка:

- в круглых скобках, например: Спрос на товар увеличился вдвое (Рисунок 1);
- в виде оборота, например: Как видно из рисунка 8, спрос на товар увеличился вдвое;
- в приложении (например: Динамика увеличения спроса на товары представлена на рисунке в Приложении 1).

Нумерация рисунков может быть сквозной в пределах всей текстовой части курсовой работы (например: Рисунок 1, Рисунок 2 и т.д.).

Рисунок имеет подрисуночный текст - название, раскрывающее его содержание (например: Рисунок 1 - Этапы управления кадрами).

Не рекомендуется выделение надписи жирным шрифтом или курсивом.

Оформление рисунков представлено в Приложении 8.

Цифровой материал, результаты расчетов и анализа, как правило, оформляются в виде таблиц, включаемых как в основную часть курсовой работы (выравнивание по центру), так и в приложения. На каждую таблицу в тексте должна быть сделана ссылка (например: Данные таблицы 2 показывают..., Результаты расчетов представлены в таблице 3...).

Над таблицей слева помещается надпись «Таблица...» с указанием ее номера (знак № и точка не ставятся), после знака – пишется тематический заголовок с прописной (заглавной) буквы, без подчеркивания. Точка в конце заголовка не ставится.

Нумерация таблиц должна быть сквозной в пределах всей текстовой части КР (например: Таблица 1, Таблица 2 и т.д.).

Не предусматривается графа «№ п/п».

В случае переноса таблицы на другой лист заголовок таблицы не дублируется, а в левом верхнем углу указывается: «Продолжение таблицы...», строка с нумерацией граф дублируется при ее наличии.

При большом количестве таблиц часть из них следует оформлять в виде приложений.

Формулы размещаются отдельными строками и нумеруются сквозной нумерацией.

Номер проставляется арабскими цифрами с правой стороны листа на уровне формулы в круглых скобках.

После формулы ставится запятая и с новой строки после слова «где» идет расшифровка каждого обозначения, например:

$$S = a^2, \tag{1}$$

где S – площадь квадрата, м^2 ,

a – сторона квадрата, м .

Формулы, следующие одна за другой и не разделенные текстом, отделяются запятой.

Размеры прописных букв и цифр формул – 6-8 мм, строчных 3-4 мм, индексы и показатели в 1,5-2 раза меньше буквенных обозначений.

Формулы следует выделять из текста в отдельную строку. Выше и ниже каждой формулы оставляется свободной одна строка.

Список использованных источников имеет единую сквозную нумерацию, охватывающую все подразделы.

При его оформлении рекомендуется следующая последовательность расположения материала:

1. Официально-документальные материалы: Президента РФ, Правительства РФ, Государственной Думы РФ:

а) федеральные законы РФ;

б) указы Президента РФ;

в) постановления Правительства РФ.

2. Труды, речи, выступления Президента РФ, Правительства РФ, материалы конференций, съездов.

3. Техничко-экономические нормативы, положения по бухгалтерскому учету, стандарты, сборники документов, материалов министерств и ведомств, статистические сборники.

4. Монографии, диссертации, рефераты, доклады, книги, статьи из книг приводятся в алфавитном порядке авторов. Если авторов нет, то в алфавитном порядке заглавий.

5. Статьи из журналов, газет, периодических изданий располагаются в алфавитном порядке с указанием года издания журнала (газеты), номер, страницы.

6. Библиографические указатели, использованные в процессе работы.

7. Интернет-ресурсы.

При составлении ссылок на электронные ресурсы указывается обозначение материалов для электронных ресурсов: [Электронный ресурс]. В примечаниях приводят сведения, необходимые для поиска и характеристики технических спецификаций электронного ресурса, в следующей последовательности:

- системные требования - в том случае, когда для доступа к документу нужно специальное программное обеспечение, например: Adobe Acrobat Reader, Power Point и т.п.;

- сведения об ограничении доступа - в том случае, если доступ к документу возможен, например, из какого-то конкретного места (локальной сети, организации, для сети которой доступ открыт), только для зарегистрированных пользователей и т.п. В описании в таком случае указывают: «Доступ из ...», «Доступ для зарегистрированных пользователей» и др. Если доступ свободен, то сведения об ограничении доступа не указываются;

- дата обновления документа или его части указывается в том случае, если она зафиксирована на сайте;

- электронный адрес, дата обращения к документу – дата, когда составитель ссылки открывал данный документ и этот документ был доступен.

ПРИМЕРЫ БИБЛИОГРАФИЧЕСКОГО ОФОРМЛЕНИЯ ВСЕХ ВИДОВ ПЕЧАТНЫХ ИЗДАНИЙ

Книги с одним автором

Атаманчук, Г. В. Сущность государственной службы: История, теория, закон, практика / Г. В. Атаманчук. - М.: РАГС, 2014. - 268 с.

Игнатов, В. Г. Государственная служба субъектов РФ: Опыт сравнительно-правового анализа: науч.-практ. пособие / В. Г. Игнатов. - Ростов-на-Дону: СЗАГС, 2015. - 319 с.

Книги с двумя авторами

Ершов, А. Д. Информационное управление в таможенной системе / А. Д. Ершов, П. С. Конопаева. - СПб.: Знание, 2017. - 232 с.

Игнатов, В. Г. Профессиональная культура и профессионализм государственной службы: контекст истории и современность / В. Г. Игнатов, В. К. Белолипецкий. - Ростов-на-Дону: MapT, 2015. - 252 с.

Macroeconomics. A European Text. Michael Burda, Charles Wyplosz. Oxford University Press. 2014. - 486 p.

Книги трех авторов

Кибанов, А. Я. Управление персоналом: регламентация труда: учеб. пособие для вузов / А. Я. Кибанов, Г. А. Мамед-Заде, Т. А. Родкина. - М.: Экзамен, 2014. - 575 с.

Журавлев, П. В. Мировой опыт в управлении персоналом: обзор зарубежных источников / П. В. Журавлев, М. Н. Кулапов, С. А. Сухарев. - М.: Рос. Экон. Акад.; Екатеринбург.: Деловая книга, 2017. - 232 с.

Аяцков, Д. Ф. Кадровый потенциал органов местного самоуправления: проблемы и опыт оценки / Д. Ф. Аяцков, С. Ю. Наумов, Е. Н. Суетенков; РАН при Президенте РФ. ПАГС. - Саратов: ПАГС, 2017. - 135 с.

Книги, описанные под заглавием

Управление персоналом: учеб. пособие / С. И. Самыгин [и др.]; под ред. С. И. Самыгина. - Ростов-на-Дону: Феникс, 2017. - 511 с.

Управление персоналом: от фактов к возможностям будущего: учеб. пособие / А. А. Брасс [и др.] - Минск: УП "Технопринт", 2017. - 387 с.

Словари и энциклопедии

Ожегов, С. И. Толковый словарь русского языка / С. И. Ожегов, Н. Ю. Шведова. - М.: Азбуковник, 2015. - 940 с.

Чернышев, В. Н. Подготовка персонала: словарь / В. Н. Чернышев, А. П. Двинин. - СПб.: Энергоатомиздад, 2015. - 143 с.

Экономическая энциклопедия / Е. И. Александрова [и др.]. - М.: Экономика, 2014. - 1055 с.

Статьи из сборников

Бакаева, О. Ю. Таможенные органы Российской Федерации как субъекты таможенного права / О. Ю. Бакаева, Г. В. Матвиенко // Таможенное право. - М.: Юрист, 2015. - С. 51-91

Веснин, В. Р. Конфликты в системе управления персоналом / В. Р. Веснин // Практический менеджмент персонала. - М.: Юрист, 2014. - С. 395-414

Проблемы регионального реформирования // Экономические реформы / под ред. А. Е. Когут. - СПб.: Наука, 2015. - С. 79-82

Статьи из газет и журналов

Арсланов, Г. Реформы в Китае: Смена поколений / Г. Арсланов // Азия и Африка сегодня. - 2017. - N 4. - С. 2-6

Козырев, Г. И. Конфликты в организации / Г. И. Козырев // Социально-гуманитарные знания. - 2015. - N 2. - С. 136-150

Громов, В. Россия и Европа / В. Громов // Известия. - 2015. - 2 марта. - С. 2

Hahn, Frank. The Next Hundred Years. Economic Journal, January, 2015, 101 (404) - pp. 47-50.

Описания официальных документов

О базовой стоимости социального набора: Федеральный Закон от 4 февраля 2015 N 21-ФЗ // Российская газ. - 2015. - 11.02. - С. 4

О правительственной комиссии по проведению административной реформы: Постановление Правительства РФ от 31 июля 2013 N 451 // Собрание законодательства РФ. - 2017. - N 31. - Ст. 3150

О мерах по развитию федеральных отношений и местного самоуправления в Российской Федерации: Указ Президента РФ от 27 ноября 2013 N 1395 // Собрание законодательства РФ. - 2015. - Ст. 4660

Электронные ресурсы

Statsoft, Inc.(2014). Электронный учебник по статистике. Москва, Statsoft. Web: <http://www.statsoft.ru/home/textbook>.

Художественная энциклопедия зарубежного классического искусства. - Электрон. текстовые, граф., зв. дан. и прикладная прогр. (546 Мб). - М.: Большая Рос. энцикл. [и др.], 2015. - 1 электрон. опт. диск (CD-ROM): зв., цв.; 12 см + рук. пользователя (1 л.) + открытка (1 л.). - (Интерактивный мир). - Систем. требования: ПК 486 или выше; 8 Мб ОЗУ; Windows 95 или выше; SVGA 32768 и более цв.; 640x480; 4x CD-ROM дисковод; 16-бит. зв. карта; мышь. - Загл. с экрана. - Диск и сопровод. материал помещены в контейнер 20x14 см.

3. КРИТЕРИИ ОЦЕНКИ КУРСОВОЙ РАБОТЫ

Оценка «*отлично*» выставляется если:

1. Показана актуальность исследования.
2. Обоснованы и четко сформулированы: цель, задачи, объект и предмет курсовой работы.
3. Достаточно полно раскрыта теоретическая и практическая значимость работы, выполненной автором.
4. Сделаны четкие и убедительные выводы по результатам исследования.

5. Список использованных источников в достаточной степени отражает информацию, имеющуюся в курсовой работе. В тексте имеются ссылки на литературные источники.

6. Имеется необходимый иллюстративный материал.

Оценка *«хорошо»* выставляется если:

1. Показана актуальность исследования.

2. Обоснованы и четко сформулированы: цель, задачи, объект и предмет курсовой работы.

3. Достаточно полно раскрыта теоретическая и практическая значимость работы, выполненной автором.

4. Сделаны четкие и убедительные выводы по результатам исследования.

5. Список использованных источников не полностью отражает информацию, имеющуюся в курсовой работе

6. Содержание и результаты исследования доложены недостаточно четко.

Оценка *«удовлетворительно»* выставляется если к курсовой работе имеются замечания по содержанию, по глубине проведенного исследования, работа написана неубедительно.

Оценка *«неудовлетворительно»* выставляется если курсовая работа имеет много замечаний от рецензента, работа написана непоследовательно, нелогично.

4. СПИСОК РЕКОМЕНДУЕМЫХ ИСТОЧНИКОВ

1.ФЗ «О санитарно- эпидемиологическом благополучии населения» №52-ФЗ.

2.ФЗ «О пожарной безопасности» №69-ФЗ от 21.12.94.

3.Закон РФ «о приемке контрольно- кассовых машин при осуществлении денежных расчетов с населением» №525-1.

4.Закон РФ «О обеспечении единства измерений» №4871-1.

5.Постановление правительства РФ «Об утверждении положения о расследовании и учете профессиональных заболеваний».

6.Арустамов Э.А. Охрана труда в торговле: учебник/– 3-е изд. –М.: Академия,2014.

7.Гайворонский К.Я. Технологическое оборудование предприятий общественного питания и торговли: учеб./– М.: Форум; ИНФРА-М, 2015.

8.Коммерческая деятельность учебник /Ф.Г. Панкратов, Н.Ф. Солдатов.- М.: Дашков и К, 2015. Режим доступа:(<http://www.iprbookshop.ru/24790.html>)

9.Коммерческая деятельность предприятия: учеб. пос./ О.В. Пигунова, Е.П. Наumenко. Минск: Вышэйшая школа, 2014.- Режим доступа (<http://www.iprbookshop.ru/35490.html>)

10.Основы коммерческой деятельности: учебник/ О.В. Памбухчиянц. – М.: Дашков и К, 2015.Режим доступа: (<http://www.iprbookshop.ru/17593.html>)

11.Организация торговли: учебник / О.В. Памбухчиянц. –М.: Дашков И К,2015. Режим доступа: (<http://www.iprbookshop.ru/17592.html>)

12.Иванов Г.Г. Организация и технология коммерческой деятельности: учеб. пос. /.- М.: «Академия»,2014.

13. Коротких И.Ю. Основы коммерческой деятельности: / учеб. пособие. – М.: Издательский центр «Академия»,2014.

14.Дашков Л.П., Памбухчиянц В.К., Памбухчиянц О.В. Коммерция и технология торговли. - М.: Издательско-торговая корпорация «Дашков и К^о», 2014.

15.Коммерческая деятельность: учебник /С.Н. Виноградова.- Минск: Вышэйшая школа, 2014.Режим доступа: <http://www.iprbookshop.ru/20218.html>

16. Отечественные журналы: «Торговое оборудование»; «Технологии и оборудование для магазинов»; «Охрана труда и социальное страхование»; «Современная торговля».

17. <http://ww.rosпотребнадзор.ru/>(Федеральная служба по надзору в сфере защиты прав потребителей и благополучия человека: законы и нормативные документы, регламентирующие товарное обращение и безопасность товаров на территории РФ).

Примерная тематика курсовых работ

1. Пути совершенствования прогрессивных форм продажи и методов обслуживания покупателей
2. Организация коммерческой работы по продаже товаров на примере розничного торгового предприятия
3. Анализ организации процесса продажи товаров и обслуживания покупателей в розничной торговле
4. Организация хозяйственных связей торгового предприятия с поставщиками товаров
5. Анализ и совершенствование коммерческой деятельности предприятий розничного торговли.
6. Формирование товарных запасов на торговом предприятии
7. Организация складского хозяйства оптовой торговли и пути его совершенствования.
8. Организация закупочной деятельности оптового предприятия на товарном рынке.
9. Организация технического оснащения предприятий розничной торговли.
10. Анализ услуг, предоставляемых предприятием розничной торговли.
11. Анализ мероприятий по стимулированию сбыта в розничной торговле.
12. Анализ процессов приемки товаров по количеству и качеству в розничной торговле.
13. Исследование фирменного стиля в предприятии розничной торговли.
14. Ценообразование и ценовая политика в розничном торговом предприятии.
15. Организация коммерческой деятельности по формированию имиджа магазина.
16. Анализ маркетинговой деятельности в розничном торговом предприятии.
17. Анализ организации закупочно-сбытовой деятельности торгового предприятия.
18. Анализ торговых и технологических операций в магазине.
19. Организация хранения продовольственных товаров в розничном торговом предприятии.
20. Организация складских операций в предприятии оптовой торговли.
21. Организация и совершенствование товароснабжения розничного предприятия торговли.
22. Анализ эффективности рекламной деятельности предприятия розничной торговли.

23. Анализ формирования спроса и стимулирования сбыта в предприятии торговли.

24. Организация работы коммерческой службы предприятия розничной торговли.

Приложение 2

Директору колледжа

Черткову Н.В.

студента (ки) группы _____

специальности _____

(Ф.И.О. полностью)

Заявление

Прошу утвердить тему курсовой работы на _____ учебный год:

« _____

_____»

(название темы без сокращений)

“ _____ ” _____ 201__г.

(подпись студента(ки))

Руководитель
курсовой работы

(подпись)

(расшифровка подписи)

Министерство образования и науки Российской Федерации
Федеральное государственное бюджетное образовательное учреждение
высшего образования
«Курский государственный университет»

Колледж коммерции, технологий и сервиса

Рассмотрено на заседании
ПЦК юриспруденции, экономики и управления
Протокол №__ от «__» _____ 20__ г.
Председатель ПЦК _____ Кондратенко О.И.

«Утверждаю»
Директор колледжа
_____ Чертков Н.В.
«__» _____ 20__ г.

Задание

для курсовой работы

По профессиональному модулю _____
МДК _____

Студенту(ке) _____
(Ф.И.О. полностью)

Курса _____ группы _____
Специальности _____
(шифр и наименование специальности)

Тема курсовой работы: « _____
_____ »

Перечень подлежащих разработке вопросов:

ВВЕДЕНИЕ

1 Теоретические основы закупочной деятельности

1.1 Сущность закупочной деятельности предприятий торговли

1.2

1.3

2

2.1

2.2

2.3

2.4

ЗАКЛЮЧЕНИЕ

СПИСОК ИСПОЛЬЗОВАННЫХ ИСТОЧНИКОВ

ПРИЛОЖЕНИЯ

Дата выдачи _____

Руководитель курсовой работы

Срок окончания _____

_____ / _____

СОГЛАСОВАНО

Представитель предприятия:

(организация)

(должность, И.О. Фамилия)

(подпись)

«__» _____ 201__ г.

М.П.

Министерство образования и науки Российской Федерации
Федеральное государственное бюджетное образовательное учреждение
высшего образования
«Курский государственный университет»

Колледж коммерции, технологий и сервиса

КУРСОВАЯ РАБОТА

По профессиональному модулю _____

МДК _____

По теме: «_____»
_____»

Выполнил(а)
студент(ка) группы
очной формы обучения
специальности
(Ф.И.О. студента)

(подпись, дата)

Руководитель _____
(И.О. Фамилия)

Курсовая работа защищена с оценкой _____
«__» _____ 201__ г. _____
(Подпись руководителя)

СОДЕРЖАНИЕ

ВВЕДЕНИЕ	3
1 Теоретические основы закупочной деятельности	5
1.1 Сущность закупочной деятельности предприятий торговли	5
1.2	
1.3	
2 Анализ закупочной деятельности ООО «Альянс»	
2.1 Организационно-экономическая характеристика предприятия	
2.2	
2.3	
2.4	
ЗАКЛЮЧЕНИЕ	
СПИСОК ИСПОЛЬЗОВАННЫХ ИСТОЧНИКОВ	
ПРИЛОЖЕНИЯ	

Министерство образования и науки Российской Федерации
Федеральное государственное бюджетное образовательное учреждение
высшего образования
«Курский государственный университет»

Колледж коммерции, технологий и сервиса

РЕЦЕНЗИЯ НА КУРСОВУЮ РАБОТУ

(Ф.И.О. полностью)

(шифр и наименование специальности)

(тема курсовой работы)

(руководитель)

1. Системно и последовательно ли работал студент над заявленной темой?
☐ Да ☐ Нет
2. Проявлял ли самостоятельность, творчество в процессе работы?
☐ Да ☐ Нет
3. Какова глубина проработки проблемы исследования?
☐ Оптимально ☐ Достаточно ☐ Недостаточно
4. Уровень выполнения исследования в практической части работы?
☐ Оптимально ☐ Достаточно ☐ Недостаточно
5. Представил ли материалы, подтверждающие его практическую деятельность?
☐ Да ☐ Нет
6. Своевременно ли выполнял работу согласно этапам календарного плана?
☐ Да ☐ Нет

Показал ли студент при выполнении курсовой работы сформированность следующих общих и профессиональных компетенций:

1. Понимать сущность и социальную значимость своей будущей профессии, проявлять к ней устойчивый интерес
☐ Оптимально ☐ Достаточно ☐ Недостаточно

2. Организовывать собственную деятельность, выбирать типовые методы и способы выполнения профессиональных задач, оценивать их эффективность и качество

☐ Оптимально ☐ Достаточно ☐ Недостаточно
3. Принимать решения в стандартных и нестандартных ситуациях и нести за них ответственность

☐ Оптимально ☐ Достаточно ☐ Недостаточно
4. Осуществлять поиск и использование информации, необходимой для эффективного выполнения профессиональных задач, профессионального и личного развития

☐ Оптимально ☐ Достаточно ☐ Недостаточно
5. Работать в коллективе и в команде, эффективно общаться с коллегами, руководством, потребителями

☐ Оптимально ☐ Достаточно ☐ Недостаточно
6. Самостоятельно определять задачи профессионального и личностного развития, заниматься самообразованием, осознанно планировать повышение квалификации:

☐ Оптимально ☐ Достаточно ☐ Недостаточно
7. Соблюдать действующее законодательство и обязательные требования нормативных документов, а также требования стандартов, технических условий

☐ Оптимально ☐ Достаточно ☐ Недостаточно
8. Участвовать в установлении контактов с деловыми партнерами, заключать договора и контролировать их выполнение, предъявлять претензии и санкции

☐ Оптимально ☐ Достаточно ☐ Недостаточно
9. На своем участке работы управлять товарными запасами и потоками, организовывать работу на складе, размещать товарные запасы на хранение

☐ Оптимально ☐ Достаточно ☐ Недостаточно
10. Принимать товары по количеству и качеству

☐ Оптимально ☐ Достаточно ☐ Недостаточно
11. Идентифицировать вид, класс и тип организаций розничной и оптовой торговли

☐ Оптимально ☐ Достаточно ☐ Недостаточно
12. Оказывать основные и дополнительные услуги оптовой и розничной торговли

☐ Оптимально ☐ Достаточно ☐ Недостаточно
13. Участвовать в работе по подготовке организации к добровольной сертификации услуг

☐ Оптимально ☐ Достаточно ☐ Недостаточно
14. Применять в коммерческой деятельности методы, средства и приемы менеджмента, делового и управленческого общения

☐ Оптимально ☐ Достаточно ☐ Недостаточно

15. Использовать основные методы и приемы статистики для решения практических задач коммерческой деятельности, определять статистические величины, показатели вариации и индексы

☐ Оптимально

☐ Достаточно

☐ Недостаточно

16. Применять логистические системы, а также приемы и методы закупочной и коммерческой логистики, обеспечивающие рациональное перемещение материальных потоков

☐ Оптимально

☐ Достаточно

☐ Недостаточно

17. Эксплуатировать торгово-технологическое оборудование

☐ Оптимально

☐ Достаточно

☐ Недостаточно

Курсовая работа

(Ф.И.О. студента полностью)

заслуживает оценки _____

Руководитель _____
(подпись)

(расшифровка подписи)

« ____ » _____
(число) (месяц) (год)

Таблица 1 - Основные показатели финансово-экономической деятельности предприятия

Показатели	Ед.изм.	2016 год	2017 год	Откло- нение, (+,-)	Темп ди- намики, %
1	2	3	4	5	6
Выручка	тыс. руб.				
Себестоимость продаж	тыс. руб.				
- в % к выручке от продаж	%				
Валовая прибыль (убыток)	тыс. руб.				
- в % к выручке от продаж	%				
Коммерческие расходы	тыс. руб.				
- в % к выручке от продаж	%				
Управленческие расходы	тыс. руб.				
- в % к выручке от продаж	%				
Прибыль (убыток) от продаж	тыс. руб.				
- в % к выручке от продаж	%				
Прочие доходы	тыс. руб.				
Прочие расходы					
Прибыль (убыток) до налогообло- жения	тыс. руб.				
- в % к выручке от продаж	%				
Текущий налог на прибыль	тыс. руб.				
Чистая прибыль (убыток)	тыс. руб.				

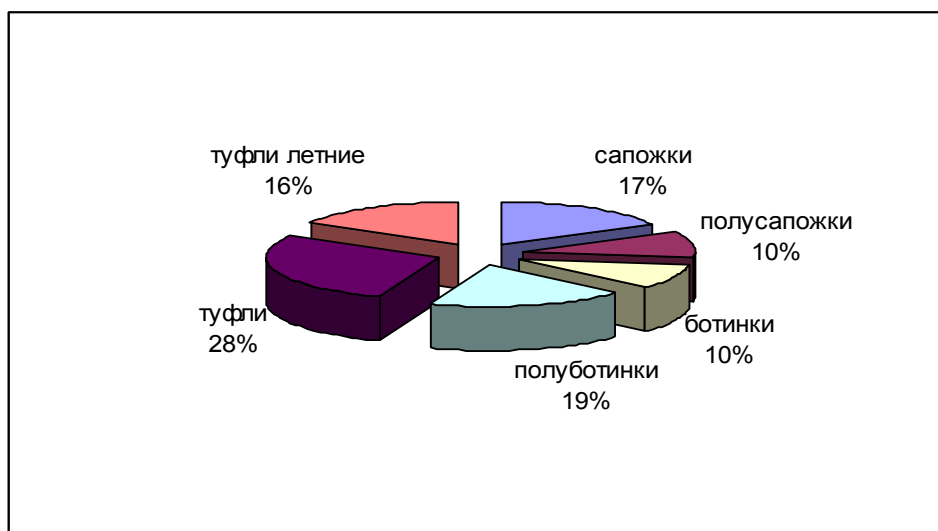


Рисунок 1 - Структура ассортимента женской обуви марки Camel

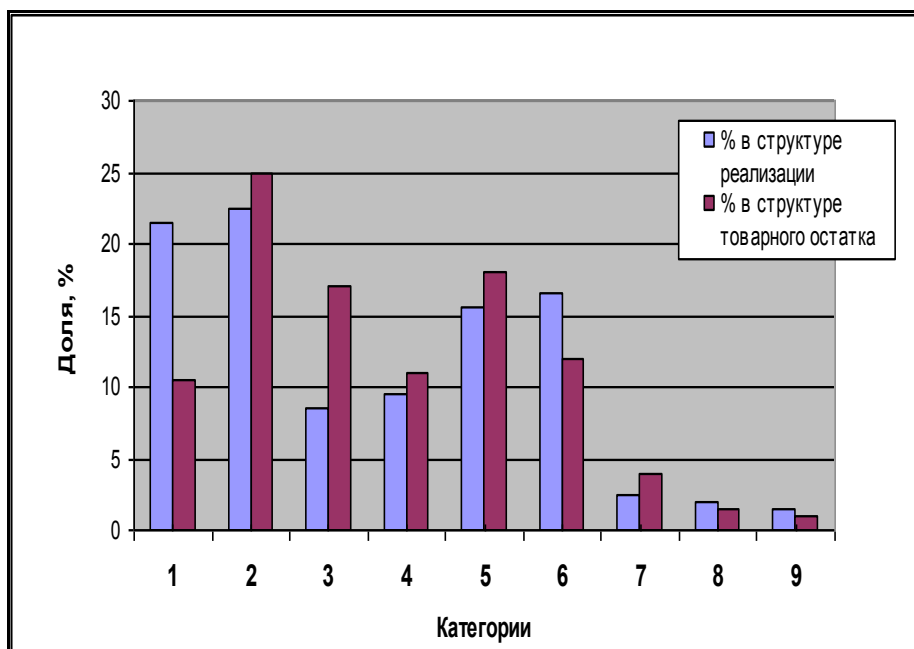


Рисунок 2 - Структура ассортимента ювелирных изделий